

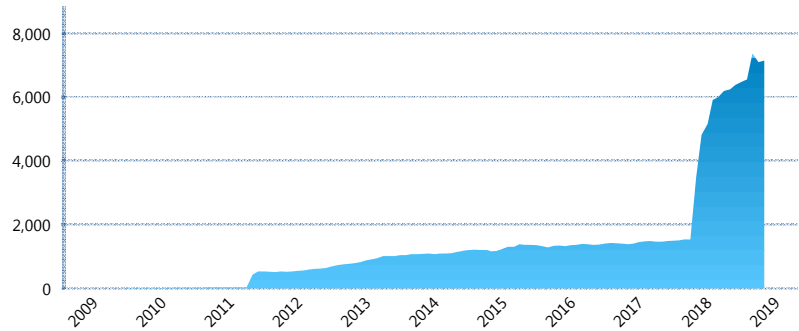
### I. INFORMACIÓN FINANCIERA

#### I) Detalles del Fondo

Detalles del Fondo	
Razón Social	Multifondo de Previsión 2 XXI Banorte Sifore, S.A. de C.V.
Inicio de Operaciones	16/02/2009
Tipo de Fondo	Previsión Social
Clave Bolsa	XXINTEB
Activos Administrados *	7,146
ISIN	MX54XX0B0027
Comisión Anual	0.99%
Administrador	Afore XXI Banorte, S.A. de C.V.
Director General	Mtro. Felipe Duarte Olvera
Presidente del Consejo	C. Fernando Solís Soberón

#### Activos Administrados \*

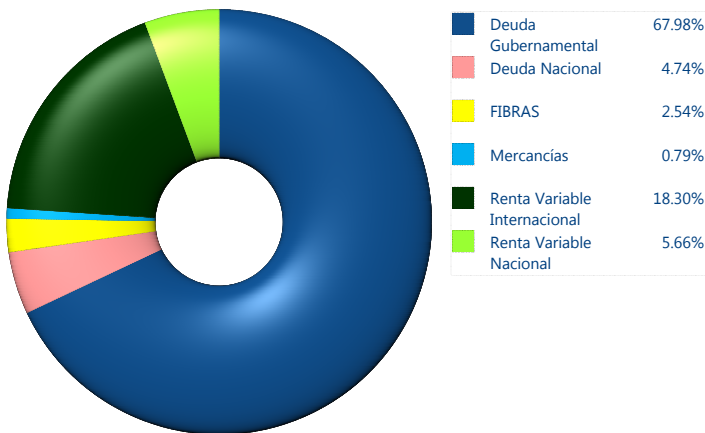
\$7,146



\*Cifras en millones de pesos

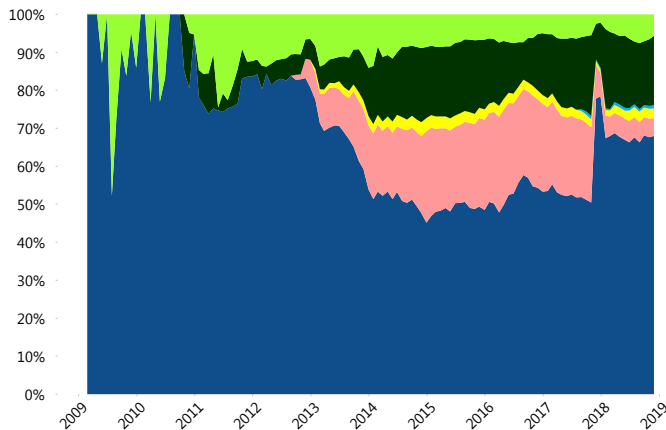
Contiene el efecto de fusiones, cortes transversales y transferencias por edad. Para mayor información consultar: <http://www.consar.gob.mx/gobmx/Aplicativo/Factsheets/EC/ECSAR.pdf>

#### II) Inversiones



Tipo de Instrumento		XXI-Banorte (...)	Sistema Adicional...
Renta Variable Nacional	Renta Variable Nacional	5.66%	4.83%
	<b>Total</b>	<b>5.66%</b>	<b>4.83%</b>
Renta Variable Internacional	Renta Variable Internacional	18.30%	15.62%
	<b>Total</b>	<b>18.30%</b>	<b>15.62%</b>
Mercancías	Mercancías	0.79%	0.58%
	<b>Total</b>	<b>0.79%</b>	<b>0.58%</b>
FIBRAS	FIBRAS	2.54%	2.19%
	<b>Total</b>	<b>2.54%</b>	<b>2.19%</b>
Estructurados	Estructurados	0.00%	0.05%
	<b>Total</b>	<b>0.00%</b>	<b>0.05%</b>
Deuda Nacional	Alimentos	0.00%	0.03%
	Automotriz	0.00%	0.07%
	Banca de Desarrollo	0.97%	1.12%
	Bancario	0.17%	0.76%
	Bebidas	0.12%	0.16%
	Cemento	0.00%	0.01%
	Centros Comerciales	0.00%	0.00%
	Consumo	0.00%	0.12%
	Empresas Productivas del Estado	1.03%	2.07%
	Estados	0.10%	0.61%
	Europeos	0.52%	0.67%
	Grupos Industriales	0.00%	0.04%
	Infraestructura	0.80%	1.36%
	OTROS	0.14%	0.34%
	Papel	0.06%	0.03%
	Serv. Financieros	0.02%	0.08%
	Telecom	0.08%	0.20%
Transporte	0.00%	0.01%	
Vivienda	0.72%	1.10%	
<b>Total</b>	<b>4.74%</b>	<b>8.77%</b>	
Deuda Internacional	Deuda Internacional	0.00%	0.00%
	<b>Total</b>	<b>0.00%</b>	<b>0.00%</b>
Deuda Gubernamental	BONDES	2.35%	4.13%
	BONOS	31.99%	26.54%
	BPA182	0.00%	0.12%
	BPAS	0.00%	0.15%
	CBIC	0.00%	0.08%
	CETES	9.88%	11.85%
	REPORTO	2.92%	2.05%
	UDIBONO	20.83%	22.96%
	UMS	0.00%	0.07%
	<b>Total</b>	<b>67.98%</b>	<b>67.95%</b>
<b>Total</b>	<b>100.00%</b>	<b>100.00%</b>	

#### Evolución de Inversiones



\*\*Considera las inversiones de todo el grupo de SIEFORES Adicionales  
Cifras al cierre de noviembre de 2018

### III) Desempeño

#### Rendimiento Bolsa

Tipo	XXI-Banorte (SPS2)	Sistema Adicionales
1 año	-1.26%	0.25%
2 años	4.28%	4.47%
3 años	3.26%	3.76%
5 años	4.33%	4.20%

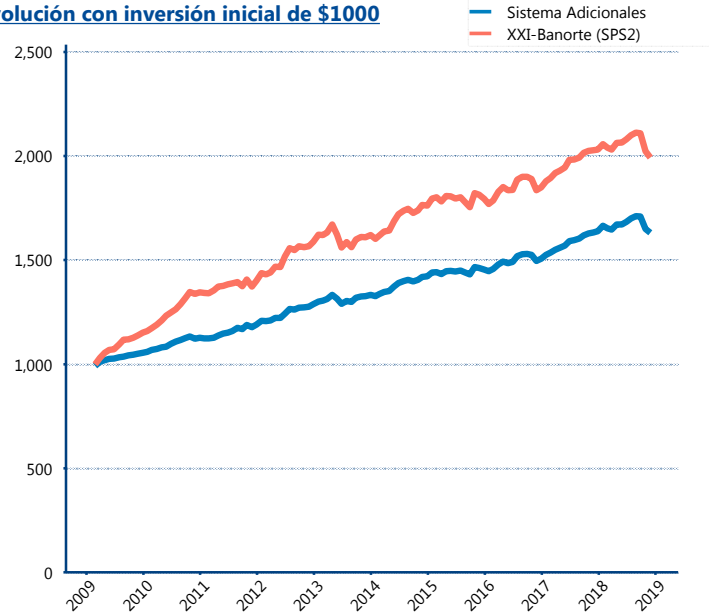
#### Indicador de Rendimiento Neto

N/A

N/A

N/A

#### Evolución con inversión inicial de \$1000



Construido con el precio de la Siefore registrado en la Bolsa Mexicana de Valores

### IV) Medidas de sensibilidad y riesgos

#### Evolución del Plazo Promedio Ponderado

